

CADCity シーケンス

「CADCityシーケンス」は、電気・制御設計用CADです。
電気・制御図面特有のページ方式による図面管理をはじめ、
シーケンス図面を効率的に作図・編集するための専用機能を装備。
電気設備図面とともに
電気・制御図面に携わるお客様のご利用が急増している製品です！

TANAK

「CADCity」と
シーケンス専用機能がドッキング！
優れた応答スピードと使いやすさが、
作業効率をさらに高めます！

シート関連

- シート文字
- シート登録

入出力関連

- 連続登録
- 連続呼出

シンボル関連

- シンボル配置
- シンボル登録
- シンボル情報

自動処理関連

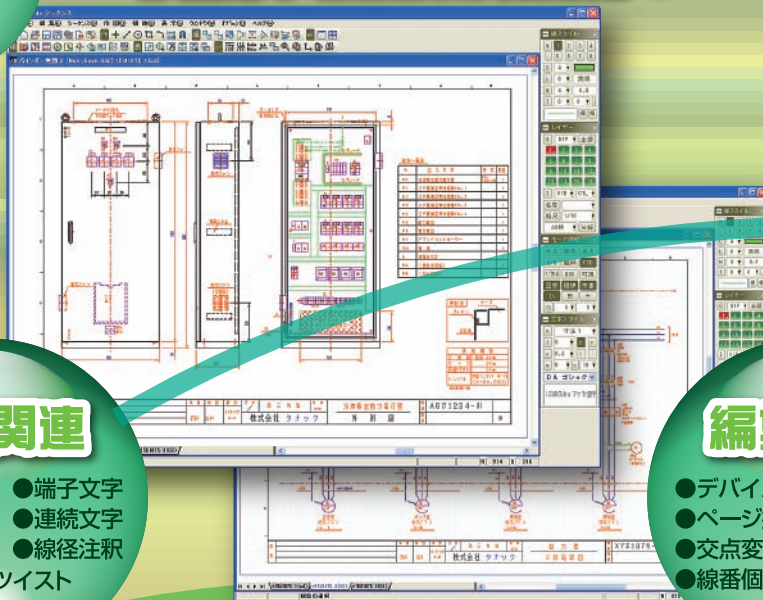
- クロスレファレンス

作図関連

- 回路接続線
- 端子文字
- 線番手動
- 連続文字
- 線番自動
- 線径注釈
- 括弧/ツイスト

編集関連

- デバイス記入
- 文字検索
- ページ操作
- 回路削除
- 交点変更
- 回路複写
- 線番個数
- 回路移動



CADCity

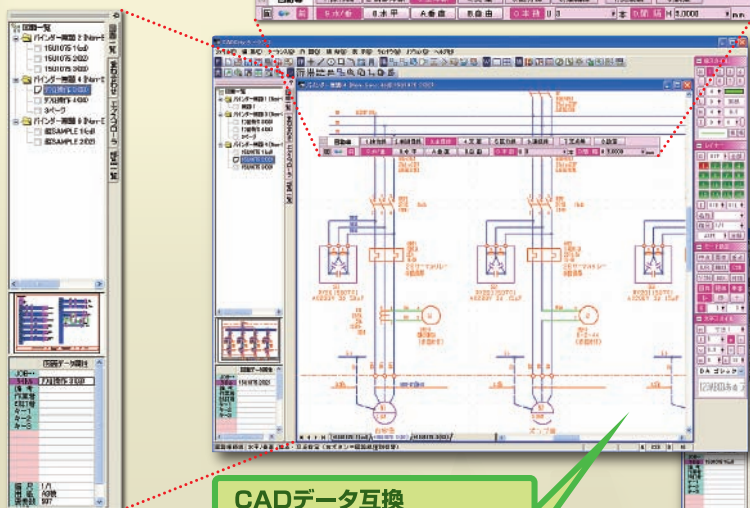
タナックシステム株式会社

<http://www.tanaksys.com>

標準機能

CSB

従来のコマンド体系で使用されていた一定の手順や分岐型の操作を脱却し、割り込み自在(イベント・ドリブン型)の操作体系を実現。



CADデータ互換

「DWG」「DXF」「JWW」「SXF」などさまざまなデータ互換機能を標準装備。

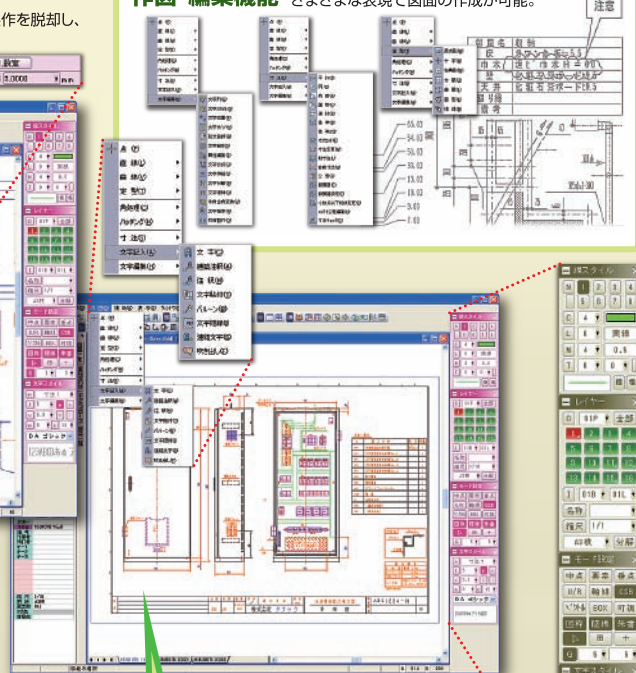


ツールビュー

ツールビューは、「図面一覧機能」「重ね合わせ機能」「エクスポージャー機能」「部品一覧機能」と便利な機能を集約したウィンドウ。

作図・編集機能

さまざまな表現で図面の作成が可能。



出図

出図機能では、ユーザー定義色、出力時の色設定拡張の他、PDF/TIFF出力機能を追加しました。また、図面を複数選択して一度に出力する「連続出力」機能も標準装備。

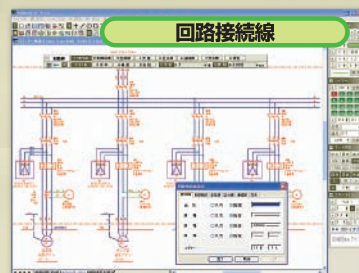


右パネル

各種情報を一目で確認、割り込み機能などを補助。

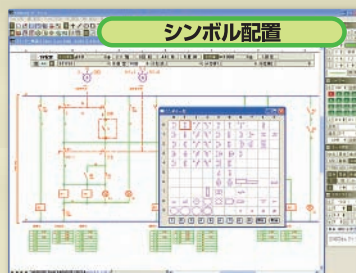
シーケンス専用機能

回路接続線



電気回路の回路接続線(操作線・制御母線・主母線)、交点、交差、区分線、連結線を作図する機能。電気シンボルの配置されている部分は回路接続線を分割して作図、逆に電気シンボルを配置した場合、回路接続線は自動的に分割。

シンボル配置



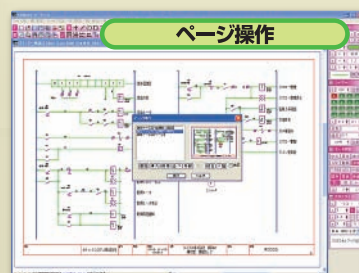
シンボル登録された電気回路の電気シンボルを配置。回路接続線コマンドで配置された線上に配置すると、自動的に回路接続線を分断して挿入、配置。

線番自動 / 線番手動



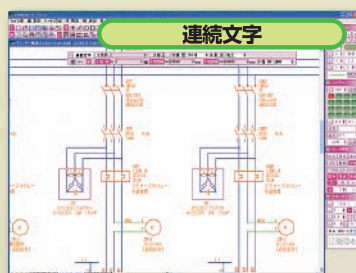
ページ機能で作られた図面の接続線に、線番号を自動または手動にて所定の位置に作図。

ページ操作



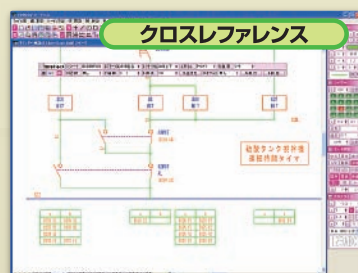
ページとは一物件分の図面を図面毎にページ番号を付けて一括処理する為の機能。ページ操作ではページの追加・挿入・削除・並べ・移動・他図面ページに組込・他ファイルデータをページに組込・一覧が可能。

連続文字



文字中の数字部分を増加させながら、文字を連続作図する機能。作図された文字は、修正機能で一括修正。

クロスレファレンス



電気回路の接点、コイルの来先、行き先を自動検索し、デバイス番号・シート位置を表す。

開発元・販売元

販売会社

TANAK タナックスシステム株式会社

本社営業所 〒180-0006 東京都武蔵野市中町 2-5-1 桜井ビル 2F
TEL : 0422-55-3889 FAX : 0422-55-5463

<http://www.tanaksys.com>

本製品の仕様は改良のため予告なく変更することがあります。00001130-CCSQ