

” CADを使わず、図面データを見る&見せる”

CADCityがパソコンにインストールされていなくても、  
CADCityで描いた図面を表示・印刷・計測できる！！  
これってすご〜く便利！？

DXF・DWGに変換するのではなく、もっと簡単に取引先に  
図面データで見せたい！

完成図面を出力して、FAXで  
確認を取るのには、ちょっと  
面倒・・・。  
何かもっといい方法はないの？

現場からの修正図面をチェック  
するだけ！  
CADCityがなくても図面が  
見たい！！

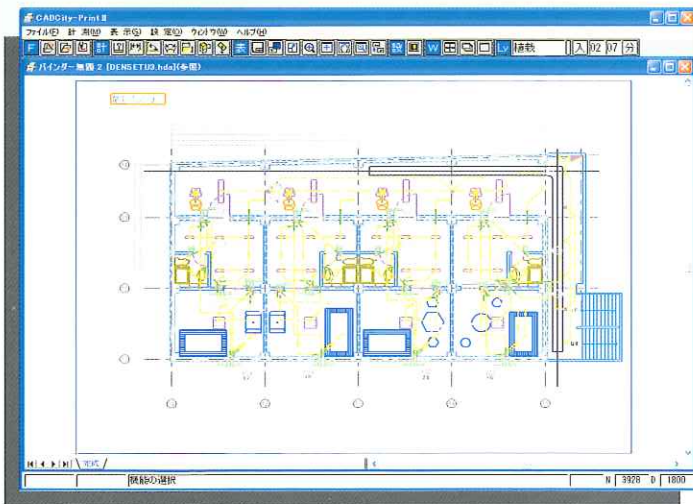
すべて、CADCity-PRINT IIが解決！  
CADCityがなくてもCADCity-PRINT IIを  
インストールすれば、CADCityの図面デ  
ータを見ることができます。



◇誤って変更される心配がない閲覧専用  
ソフトです。

◇表示・印刷・検索が可能！  
ペーパーレスを推進します。

◇メール・ネットワークでの情報の共有化  
を実現します。



CADCity-PRINT II 機能一覧

ファイル

開く/最近開いた図面/閉じる/出図/転送/終了

計 測

要素/距離/角度/周長/面積/体積/重心/加算

表 示

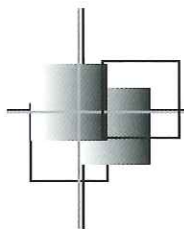
レイヤーハイライト表示/図枠表示/基準表示/拡大表示/再表示/最大表示/ズーム/スクロール/手のひらスクロール/ルーペ/オーバービュー/ラスター表示

設 定

システム設定/画面構成/レイヤー設定/HDB読み込み設定

ウィンドウ

整列/カスケード表示/1画面表示



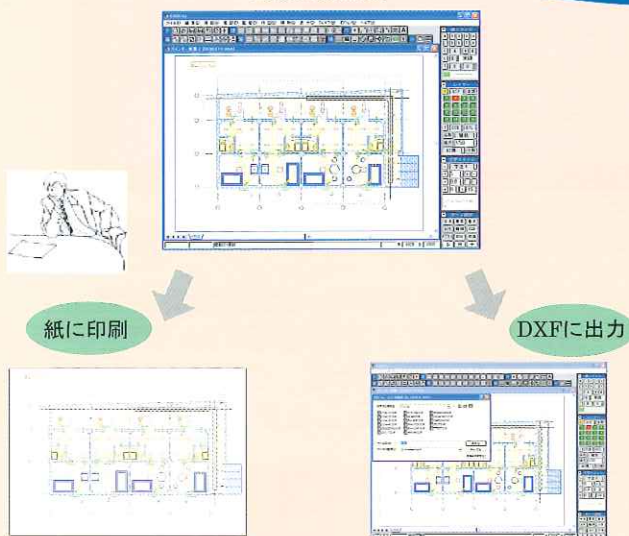
# CADCity-PRINT II

City専用ビューワーソフト

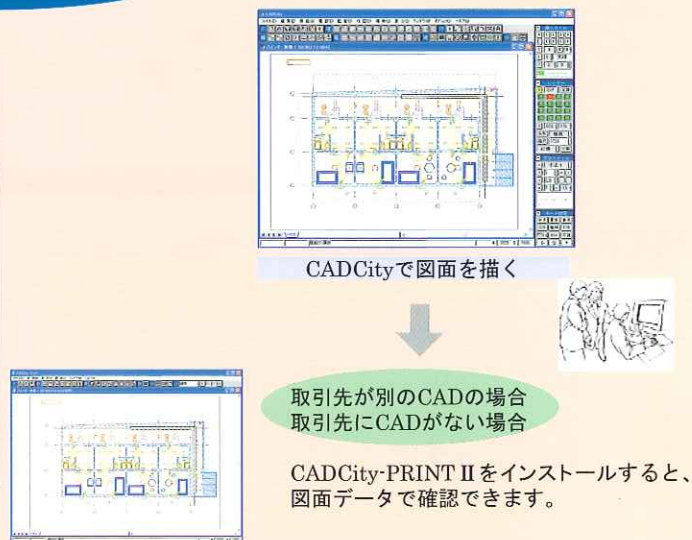
## 導入事例-1

取引先のCADがCADCityでない場合  
取引先にCADがない場合

従来



CADCity-PRINT IIなら・・・



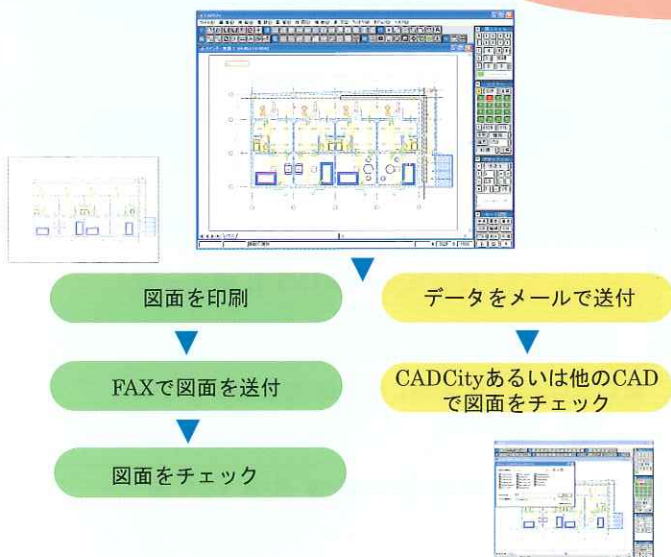
取引先が別のCADの場合  
取引先にCADがない場合

CADCity-PRINT IIをインストールすると、  
図面データで確認できます。

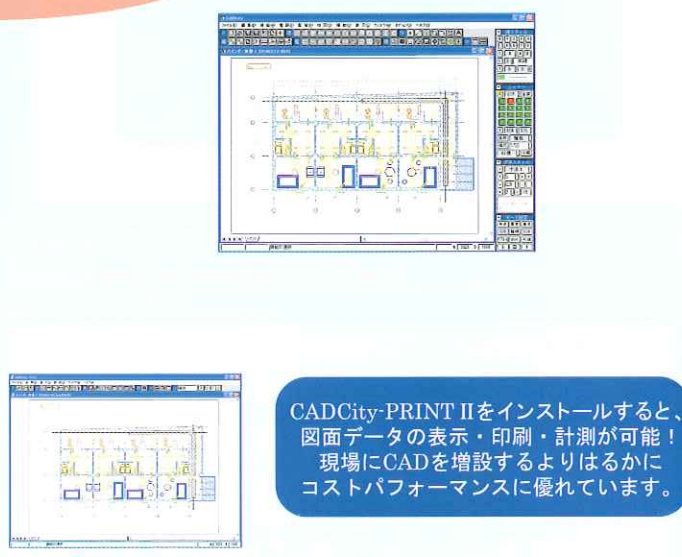
## 導入事例-2

本社と現場のCADが統一  
されていなくても安心！

従来



CADCity-PRINT IIなら・・・



CADCity-PRINT IIをインストールすると、  
図面データの表示・印刷・計測が可能！  
現場にCADを増設するよりはるかに  
コストパフォーマンスに優れています。

■開発元・販売元

**TANAK** タナックシステム株式会社

〒180-0006

東京都武蔵野市中町2-5-1 桜井ビル2F

TEL:0422-56-0890 FAX:0422-55-5463

<http://www.tanaksys.com>

■販売会社