

- ◆ 新OS『Windows 8』での機動に対応しました。

Winodws 7 (32bit 版)

Winodws 7 (64bit 版)

Winodws 8 (32bit 版)

Winodws 8 (64bit 版)

※ Excel 自動変換につきまして、「Excel 64bit 版」での動作はできません。

- ◆ 見積データファイルの読み書き速度を若干向上させました。
- ◆ 見積書の差込データ入力で、ファイル名部分だけが一致する見積フォームファイルに対して入力した差込データもデフォルトの値として表示するようにしました。
- ◆ UNDO に関する処理速度を若干改善しました。
- ◆ 経費計算式で関数名の前に & を付ける必要をなくしました。
- ◆ 経費計算式で、一つの計算式に同一の集約値 atom(\, \{1-1:1-2}, #{2}, !{3} など) が複数有る場合の速度をキャッシュにより向上させました。

～・～以下設定が必要な新機能～・～

- ◆ 以下の設定により、Windows XP で、見積データファイルの選択の「ファイルを開く」ダイアログを詳細表示にできるようにしました。

ファイル	ESCITY.INI
セクション	[DocManager]
構文	FileOpenDialogDetailsModeWinXP=1

- ◆ 以下の設定により、消費税を円未満切り上げ / 四捨五入もできるようにしました。

ファイル	ESCITY.INI
セクション	[Estimate]
構文	Tax.RoundType=0

0 → 四捨五入, 1 → 切り捨て, 2 → 切り上げ, 3 → 切り下げ, 4 → 絶対値切り上げ

- ◆ 以下の設定により、材料別集計表の集計条件で歩掛を個別に指定できるようにしました。


ファイル	ESCITY.INI
セクション	[DocManager]
構文	FileOpenDialogDetailsModeWinXP=1

- ◆ 以下の設定により、タブレットモード (簡易的な機能) を搭載しました。

ファイル	ESCITY.INI
セクション	[General]
構文	Tablet=1

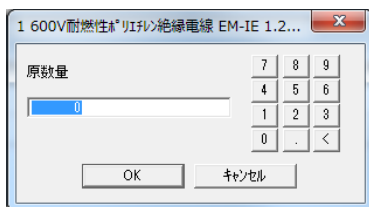
Windows8 対応

新 OS【Windows8】に対応しました。



タッチパネル対応ディスプレイであれば、設定をすることで簡易的なタッチパネルをご使用いただくことができます。

数量欄のタップにより数字入力ダイアログを表示

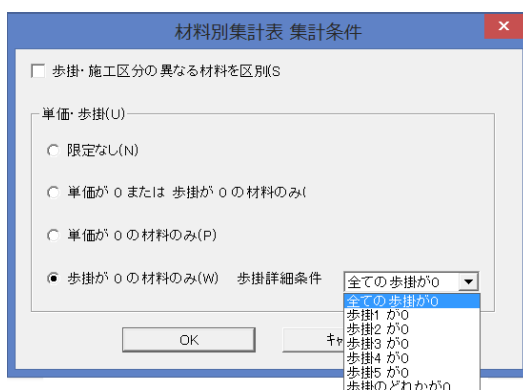


選	コード	名称
<input checked="" type="checkbox"/>	1	電力引込設備工事
<input checked="" type="checkbox"/>	2	受変電設備工事
<input checked="" type="checkbox"/>	3	幹線設備工事
<input checked="" type="checkbox"/>	4	動力設備工事
<input checked="" type="checkbox"/>	5	幹線・動力設備工事
<input checked="" type="checkbox"/>	6	電灯・コンセント設備工事

複数選択に必要なチェックマークを表示

材料別集計表

材料別集計表にて集計条件で歩掛を個別に指定できます。



単価や歩掛のチェックができます。これにより入力ミスも簡単に探せます。